



KONOLD Härtsfelder Holzindustrie GmbH  
Oberer Weiler 19  
89561 Dischingen-Katzenstein  
Tel: 07326 / 9600 - 0  
Fax: 07326 / 9600 - 335  
info@konold.com

# ENTDECKEN SIE **KONOLD** TÜREN IN **WEISS**



# KONOLD TÜREN ELEMENTE

Der Name Konold steht seit Generationen für handwerklich, hochwertig gefertigte Türen. Wir können Ihnen unsere weissen Innentüren in mehreren Varianten anbieten, neu im Sortiment Simply White FW16.

► **Simply White FW16 (die Günstige)**

Durch ein neuartiges Fertigungsverfahren ist es uns gelungen eine hochwertige, weiße, nasslackierte Konold Oberfläche, zu einem sehr guten Preis- / Leistungsverhältnis anzubieten.

► **RAL lackierte Türen (die Hochwertige)**

Das Konold Standard weiss Element wird hochwertig von Hand lackiert und ist in unzähligen Varianten lieferbar. Ein echtes Qualitätsprodukt.

► **HPL-Türen (die Robuste)**

Eine sehr robuste und widerstandsfähige Innentüre mit Standard Buche Einleimer.

► **Leder-Türen (die Elegante)**

Bei unserem speziellen „Leder Furnier“ (kein Kunstleder) erreichen wir eine besonders abriebfeste Oberfläche, eine exklusive Optik und eine einmalige Haptik.

► **Esche Weiss 5859**

Das Konold Echtholz furnier in Esche weiß lackiert ist in offen- und geschlossenporig erhältlich.

► **Eiche Weiss Mattlack**

Unser Konold Echtholz furnier in Eiche weiß gebeizt und anschließend matt lackiert.

► **Farbfurnier**


Durch eine neuartige Furnierherstellung aus Echtholz wird ein weitgehend gleiches Furnierbild und eine hohe Farbbeständigkeit erreicht.



# KONOLD SIMPLY WHITE FW16

## Die neue kostengünstige Weißlack-Innovation

Durch ein neuartiges Fertigungsverfahren ist es uns gelungen eine hochwertige, weiße, nasslackierte Konold Türe zu einem sehr guten Preis- / Leistungsverhältnis anzubieten.



Modell: Simply White FW16

### FARBEN

Simply White FW16

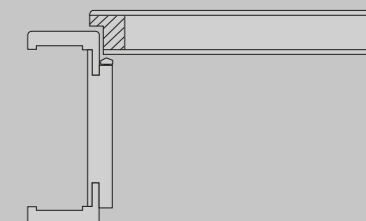
RAL 9016

RAL 9010

### SIMPLY WHITE FW16 IN GEFÄLTZTER AUSFÜHRUNG

#### ZARGE:

- Futterbrett Eckig
- Bekleidung Soft2
- Bekleidung 60/16mm
- nur in gefälzter Ausführung



#### TÜRE:

- Erhältlich in folgenden Ausführungen: Glatte und gefälzte Standardelemente und Schiebetürblätter
- Gefälzte Ausführung; Kante Poly2
- Schiebetürblatt Kante ECKIG
- Mittellagen: SVP, RSP, VSP, möglich mit Einfachfalz, Doppelfalz nicht möglich
- Optional Schalldämmend: S1-V40-I, S2-P45-I
- Optional Absperrung: Haaluve (Klimadeck 3)
- Größen bis maximal: 2235 x 1110 mm
- Lichtausschnitt nur in den Ausführungen G04/G04A/G50 mit Glasleisten Form C
- keine Motivfräsungen, Lisenen oder Applikationen möglich

# KONOLD RAL TÜREN

Qualitativ hochwertige weiß lackierte Türen



Hoher Qualitätsstandard  
durch Handlackierung



## VORMONTIERT

RAL lackierte Zargen werden generell vormontiert geliefert und garantieren einen einheitlichen Farbverlauf im Gehrungsbereich (ohne schwarzen Gehrungsverlauf) dank auslackierter V-Fuge.

## Modellvielfalt



Oberfläche: RAL Weiß  
Modell: G00  
Zarge: Bebo

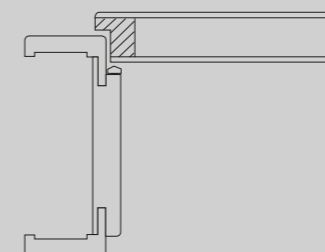
## GEFÄLTZE AUSFÜHRUNG

### ZARGE:

- Umfassungszarge mit 3-seitigem Dämpfungsprofil
- Futterbrett: SOFT / ECKIG, ca. 22 mm stark
- Bekleidungen: SOFT / SOFT2 / Eckig, 60 mm breit, 16 mm stark  
Bebo, 80 mm breit
- Sonderbekleidungsbreiten: bis 160 mm
- Bänder: V 3400 R WF - nickelsilber
- Schließblech Standard - silberfarbig
- **Vormontiert, Sonderverpackt**

### TÜRE:

- Türblatt ca. 41 mm stark
- Kante: SOFT, SOFT2, ECKIG
- Mittellage: Röhrenspankern
- mit Falz 13 x 25,5 mm
- unten ca. 50 mm kürzbar
- Bänder: V 0020 R - nickelsilber
- Schloss: BB 55 mm Dorn - nickelsilber - Klasse 1
- kartonverpackt



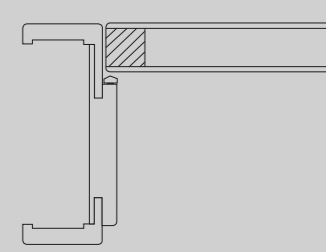
## STUMPFE AUSFÜHRUNG

### ZARGE:

- Umfassungszarge mit 3-seitigem Dämpfungsprofil
- Futterbrett: SOFT / Eckig ca. 22 mm stark
- Bekleidungen: SOFT / SOFT2 / Eckig, 60 mm breit, 16 mm stark  
Bebo, 80 mm breit
- Sonderbekleidungsbreiten: bis 160 mm
- Ankerplatte vorgerichtet für verdeckt liegendes 3-D-Band
- **Magnetschließblech Edelstahl**
- **Vormontiert, Sonderverpackt**

### TÜRE:

- Türblatt ca. 41 mm stark
- Kante: SOFT2 / Eckig
- Mittellage: Röhrenspankern
- unten ca. 50 mm kürzbar
- verdeckt liegendes 3-D-Band Standard
- Magnetschloss BB Edelstahl
- kartonverpackt



# RAL TÜREN



Modell: G00 M50  
Oberfläche: RAL Weiß  
Zarge: Soft mit Sonderbekleidung 120 mm



Modell: ALG 29 Franken  
Oberfläche: RAL Weiß  
Zarge: Bebo



Modell: ALG 01 Chiemsee  
Oberfläche: RAL Weiß  
Zarge: Bebo



Modell: ALG 21 Chiemsee  
Oberfläche: RAL Weiß  
Zarge: Bebo



Modell: Baden G01  
Oberfläche: RAL Weiß  
Zarge: Bega



Modell: Franken G01  
Oberfläche: RAL Weiß  
Zarge: Bebo



Modell: Falttüre M50/Q50 stumpf  
Oberfläche: RAL Weiß  
Glas: Satinato G50 klar  
Zarge: Bebo



**INNOVATION**  
RAUMSPAR-FALTTÜRE

# RAL TÜREN



Oberfläche: RAL Weiß  
Modell: G00 WK2 Element  
Lisene: Edelstahloptik L50  
Zarge: Soft



Modell: G00 M36  
Oberfläche: RAL Weiß  
Zarge: Soft



Modell: G00 M46  
Oberfläche: RAL Weiß  
Zarge: Soft



Modell: G00 - Rille nach Kundenwunsch  
Oberfläche: RAL Weiß  
Zarge: Bebo



Modell: M45  
Oberfläche: RAL Weiß  
Zarge: Soft



Modell: G00 L50 Echtholz  
Oberfläche: RAL Weiß  
Zarge: Soft



Modell: KGL27 - Holzeinlage Eiche Astig  
Oberfläche: RAL Weiß  
Zarge: Bebo



Modell: New York  
auswechselbare Holzeinlagen in längs- und querfurniert möglich  
Oberfläche: RAL Weiß  
Zarge: Soft



**NEUHEIT**  
AUSWECHSELBARE  
HOLZEINLAGE

# RAL TÜREN LICHTAUSSCHNITT



**Modell:** G04 A  
**Oberfläche:** RAL Weiß  
**Glas:** Serena  
**Zarge:** Bebo



**Modell:** ALG 30  
**Oberfläche:** RAL Weiß  
**Glas:** Float  
**Zarge:** Soft




**Modell:** ALG 47  
**Oberfläche:** RAL Weiß  
**Glas:** Float  
**Zarge:** Soft



**Modell:** Franken G03  
**Oberfläche:** RAL Weiß  
**Glas:** Anja / Bleiverglasung Float  
**Zarge:** Bebo



**Modell:** Allgäu 22  
**Oberfläche:** RAL Weiß  
**Glas:** Float  
**Zarge:** Bebo



**Modell:** Baden S03  
**Holzart:** Esche Weiß GEPO  
**Glas:** Elektra / Bleiverglasung Float  
**Zarge:** Soft



**Modell:** KGL 27 S  
**Oberfläche:** RAL Weiß  
**Glas:** Satinato  
**Zarge:** Soft



**Modell:** G50S  
**Oberfläche:** RAL Weiß  
**Glas:** Satinato  
**Zarge:** Soft

# RAL GLASTÜREN



Modell: **KGL30**  
 Oberfläche: RAL Weiß  
 Glas: Float, Q80 matt  
 Zarge: Bebo




Modell: **KGL 11**  
 Oberfläche: RAL Weiß  
 Glas: Satinato, Q88 klar  
 Zarge: Bebo



Modell: **KGL38**  
 Oberfläche: RAL Weiß  
 Glas: Float, Zölestine sandgestrahlt  
 Zarge: Bebo



Modell: **KGL40**  
 Oberfläche: RAL Weiß  
 Glas: Float, Q102 matt  
 Zarge: Bebo



Modell: **Quattro Positiv**  
 Glas: Float ESG Motiv Sandgestrahlt  
 Zarge: Bebo RAL Weiß in Hochglanz



Modell: **Quattro Negativ**  
 Glas: Sandgestrahlt, Motiv Float  
 Zarge: Bebo RAL Weiß in Hochglanz



Modell: **Q53**  
 Glas: Float ESG, Rille matt  
 Zarge: Bebo RAL Weiß in Hochglanz



Modell: **Q97**  
 Glas: Satinato ESG, Rille klar  
 Zarge: Bebo RAL Weiß Hochglanz



# RAL SONDERTÜREN




KGL01 A mit Glas Alisa Satinato, komplett undurchsichtig in der Wand laufend. Einfacher Ein- und Ausbau dank Revisionsklammer. 2-flg. Zarge: Soft



Modell: KGL01A 2-flüglig mit Motivfräsung M50  
Oberfläche: RAL Weiß  
Glas: Alisa mit Satinato, komplett undurchsichtig  
Zarge: Soft



Modell: G00  
Oberfläche: RAL Weiß  
Zarge: Soft 2 Amerikanischer Nussbaum



Modell: G00  
Oberfläche: RAL Schwarz und Weiß  
Blockrahmen mit zwei Seitenteilen



Blockrahmen-Konstruktion in Amerik. Nussbaum mit Füllungen in RAL Weiß und Ganzglastüre Satinato mit V-Rillenschliff nach Kundenwunsch.



Modell: M50

Modell: KCL01A  
 Glas: Alisa Satinato, komplett undurchsichtig



Modell: Segmentbogen 2-flg.  
 Oberfläche: RAL Weiss  
 Glas: Float Facettenschliff mit Sprossen nach Kundenwunsch  
 Zarge: Soft



Modell: Rundbogen Chiemsee  
 Oberfläche: RAL Weiss  
 Glas: Float Facettenschliff mit Sprossen nach Kundenwunsch  
 Zarge: Soft



Modell: Rundbogen Chiemsee  
 Oberfläche: RAL Weiss  
 Zarge: Soft



Bei all unseren HPL Türen werden standardmäßig hochwertige Buche Einleimer verbaut.

HPL-Zargen / Blockrahmen / Windfang usw. können ebenfalls auf Anfrage gefertigt werden.



Modell: G00  
Oberfläche: HPL Weiß  
Zarge: Bebo Buche



Modell: RE08 Glasleisten flächenbündig  
Oberfläche: HPL Weiß  
Glas: Satinato  
Zarge: Bebo Buche



HPL WEISS

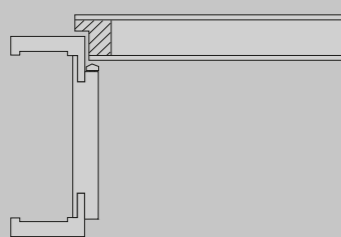
Modell: G00  
Oberfläche: HPL Weiß  
Zarge: Eckig HPL Weiß

### GEFÄLTZTE AUSFÜHRUNG

#### TÜRE:

#### Kurzbeschreibung:

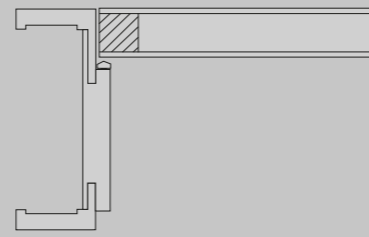
- Türblatt ca. 41,5 mm stark
- Kante: ECKIG
- Mittellage: Röhrenspankern
- 4 mm Absperrung sichtbar
- Einleimer Buche
- mit Falz 13 x 25,5 mm
- unten ca. 50 mm kürzbar
- Bänder: V 0020 R - nickelsilber
- Schloss: BB 55 mm Dorn - nickelsilber - Klasse 1
- kartonverpackt



### STUMPFE AUSFÜHRUNG

#### Kurzbeschreibung:

- Türblatt ca. 41,5 mm stark
- Kante: ECKIG
- Mittellage: Röhrenspankern
- 4 mm Absperrung sichtbar
- Einleimer Buche
- unten ca. 50 mm kürzbar
- 2 x Lappenbandausfräsung
- Schloss: BB 55 mm Dorn - nickelsilber - Klasse 1
- kartonverpackt



# LEDER WEISS



Modell: Leder  
Farbe: Bison Weiss  
Zarge: Eckig

Durch unser spezielles „Leder Furnier“ (kein Kunstleder) erreichen wir eine besonders abriebfeste Oberfläche, eine exklusive Optik und eine einmalige Haptik.




Ledertüren sind auch in stumpfer Ausführung mit neuem Magnetschloss und verdeckten Bändern erhältlich.



# ESCHE WEISS



ESCHE GEPO 5859



ESCHE OFPO 5859



Modell: G00  
Holzart: Esche GEPO 5859  
Zarge: Soft



# EICHE WEISS MATTLACK



Modell: G00  
Holzart: Eiche weiß mattlack  
Zarge: Soft



Modell: Naomi 01  
Holzart: Eiche weiß mattlack  
Lisene: L50 Edelstahloptik  
Zarge: Bebo stumpf



Modell: G00  
Holzart: Farbfurnier Saturn  
Zarge: Soft

# FARBFURNIER SATURN



Modell: Naomi 01  
Holzart: Farbfurnier Saturn  
Zarge: Soft



Modell: Baden RJ18  
Holzart: Eiche weiß mattlack  
Glas: Satinato Stern / Leiste: E  
Zarge: Soft 2  
Auf Anfrage



FARBFURNIER QUER  
NAOMI 01

FARBFURNIER LÄNGS  
G00

# DARUM KONOLD

## QUALITÄTSSTANDARD

- ▶ Türen mit einem massivem Fichte / Tanne Rahmen. Dadurch wird ein besserer Halt für Band- und Schlossbefestigungen erreicht, zudem erhält die Türe ein besseres Stehvermögen.
- ▶ Echtholzkanten
- ▶ Jede Türe 5 cm kürzbar
- ▶ RAL lackierte Zargen werden generell vormontiert geliefert, dadurch wird ein einheitlicher Farbverlauf im Gehrungsbereich garantiert.
- ▶ Für mehr Sicherheit sind Metallankerplatten Standard in jeder Konold Zarge.



## OBERFLÄCHEN

- ▶ Hochwertige Echtholzurniere über 80 Furniere ständig auf Lager  
Furniervielfalt:  
blumig, schlicht, geplankt und wilder Aufbau
- ▶ Oberflächenbehandlung:  
gebürstete Oberflächen  
geölte Oberflächen  
Sonderoberflächen  
rohe Oberflächen
- ▶ neuartige Starkfurniere einmalig in der Oberfläche
- ▶ RAL Lackierung alle RAL und NCS Farbtöne
- ▶ HPL  
Egger und Resopal Programm  
alternative Hersteller auf Anfrage

## INNOVATIONEN

- ▶ Magnetschloss und -schließblech Standard bei flächenbündigen Elementen
- ▶ Optional bei gefälzten Elementen
- ▶ Schiebetüren optional mit Stop Close Schiene erhältlich

# FLEXIBILITÄT & SCHNELLIGKEIT

## STÜCKZAHL „1“

Wir fertigen Türen in jeder auf dem Markt verfügbaren Holzart ab Stückzahl 1

### Türenmaße:

- Breite bis 2200 mm am Stück
- Höhen bis 3500 mm am Stück

### Zargenmaße:

- Breite bis 3500 mm am Stück
- Höhen bis 3500 mm am Stück

### Bekleidungsbreiten

- Kantig von 50-160 mm im 5 mm Rhythmus
- Soft, Soft2 und Beka von 60-160 mm im 5 mm Rhythmus



## EXPRESS PROGRAMM

4-5 Fertigungstage

- ▶ **Oberflächen/Holzarten lackiert und roh**  
Grundierfolie nur in roh  
Limba  
Macore  
Mahagoni  
Bergeiche  
Spezial Buche  
Buche  
Canadisch Ahorn  
Eiche (Amerikanisch)  
Eiche gebeizt KP43  
Esche  
Esche weiss 5859 (OFPO/GEPO)  
Birke  
Black Cherry  
Amerikanisch Nussbaum
- Breite\* bis 1235 mm
- Höhe\* bis 2110 mm
- Wandstärke bis 480 mm (\*im 1 mm Rhythmus)

- ▶ **7 Intarsienmodelle**  
- Breite bis 1235 mm  
- Höhe bis 2110 mm

